

# Anleihen bei TBF – Weg vom Mainstream!

## TBF-Ansatz erklärt am Beispiel des TBF GLOBAL INCOME

*Referent: Guido Barthels, Senior Fondsmanager*



**Morningstar™** ★★★★★  
per 31.12.2020  
über die Zeiträume 5 und 10 Jahre  
sowie Gesamtwertung

**LIPPER FUND AWARDS FROM REFINITIV**  
2019 WINNER GERMANY

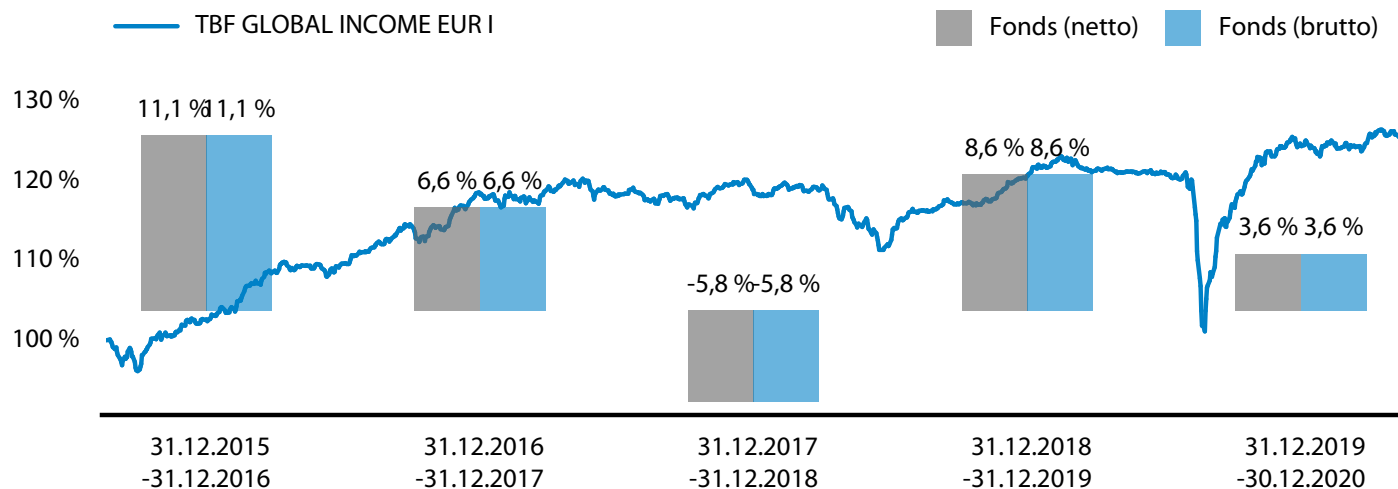
WINNER OF THE 2018  
**THOMSON REUTERS LIPPER FUND AWARDS GERMANY**



## Übersicht der Performance

### PERFORMANCECHART 5 Jahre, per 30.12.2020

### TBF GLOBAL INCOME EUR I



## Disclaimer

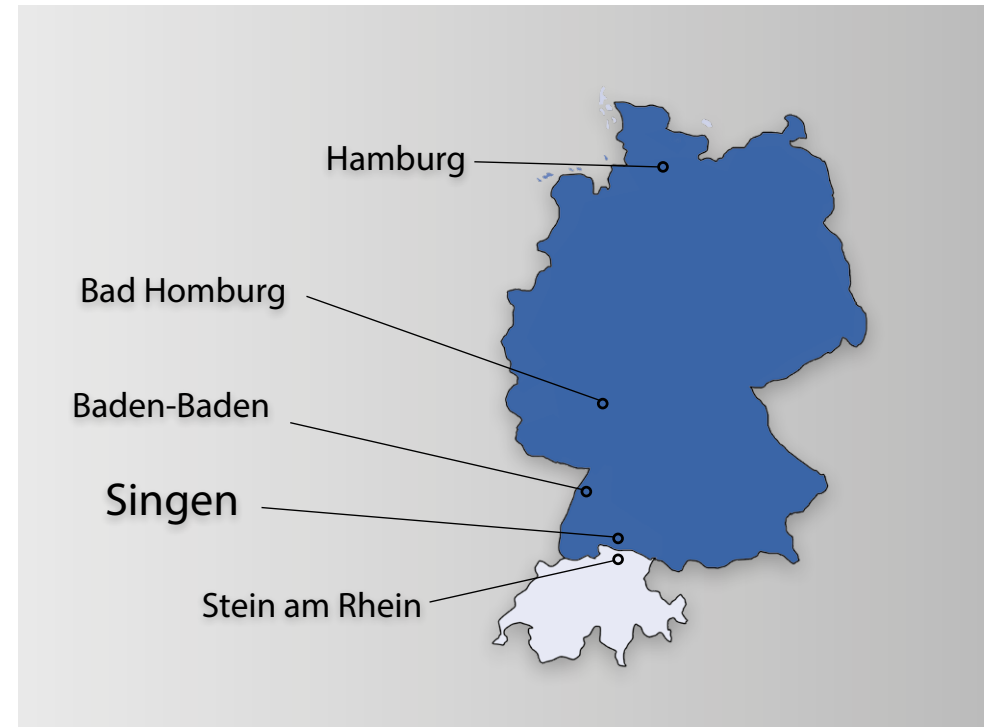
© 2021. Alle Rechte vorbehalten. Diese Unterlage dient ausschließlich Informationszwecken. Historische Wertentwicklungen sind keine Garantie für eine ähnliche Entwicklung in der Zukunft. Diese ist nicht prognostizierbar. Die Abbildung kurzfristiger Zeiträume (unter 12 Monaten) müssen im Kontext zur langfristigen Entwicklung gesehen werden. Alle Angaben zur Performance verstehen sich netto, das heißt, inklusive aller Fondskosten ohne eventuell bei den Kunden anfallenden Bank-, Verwaltungs- und Transaktionsgebühren sowie Ausgabeaufschläge. Die Angaben beruhen auf öffentlich zugänglichen Quellen, die wir für zuverlässig halten, für deren Richtigkeit und Vollständigkeit wir jedoch keine Gewähr übernehmen können. Der Fonds weist aufgrund seiner Zusammensetzung und seiner Anlagepolitik ein nicht auszuschließendes Risiko erhöhter Volatilität auf, d.h. in kurzen Zeiträumen nach oben oder unten stark schwankender Anteilspreise. Wir weisen ausdrücklich darauf hin, dass dies keine Aufforderung zum Kauf oder Verkauf von Fondsanteilen darstellt. Anlageentscheidungen sollten nur auf der Grundlage der Wesentlichen Anlegerinformationen (WAI) und der geltenden Verkaufsprospekte getroffen werden, die auch die allein maßgeblichen Vertragsbedingungen enthalten. Die Verkaufsprospekte werden bei der jeweiligen Depotbank und den Vertriebspartnern zur kostenlosen Ausgabe bereitgehalten. Die Verkaufsprospekte sind zudem erhältlich im Internet unter: [www.tbfglobal.com](http://www.tbfglobal.com) oder auf den Internetseiten der jeweiligen Kapitalanlagegesellschaften. Die zur Verfügung gestellten Informationen bedeuten keine Empfehlung oder Beratung. Alle Aussagen geben die aktuelle Einschätzung des Verfassers/der Verfasser wieder und stellen nicht notwendigerweise die Meinung einer der in dieser Information genannten Gesellschaften dar. Die zum Ausdruck gebrachten Meinungen können sich ohne vorherige Ankündigung ändern. Keine der hier genannten Gesellschaften übernimmt irgendeine Art von Haftung für die Verwendung dieser Information oder deren Inhalt. Änderungen dieser Information oder deren Inhalt, einschließlich Kopien hiervon, bedürfen der vorherigen ausdrücklichen Erlaubnis des Herausgebers [TBF Global Asset Management GmbH].

## Wer und wo ist TBF?

Ihr strategischer Partner im Asset-Management

## TBF Ihr Partner.

- ▶ TBF wurde 2000 gegründet, erstes Fondsmandat Oktober 2002
- ▶ 1,5 Mrd. Euro Assets under Management
- ▶ Verschiedene Publikums- und Spezialfonds
- ▶ Diverse Auszeichnungen seit Gründung



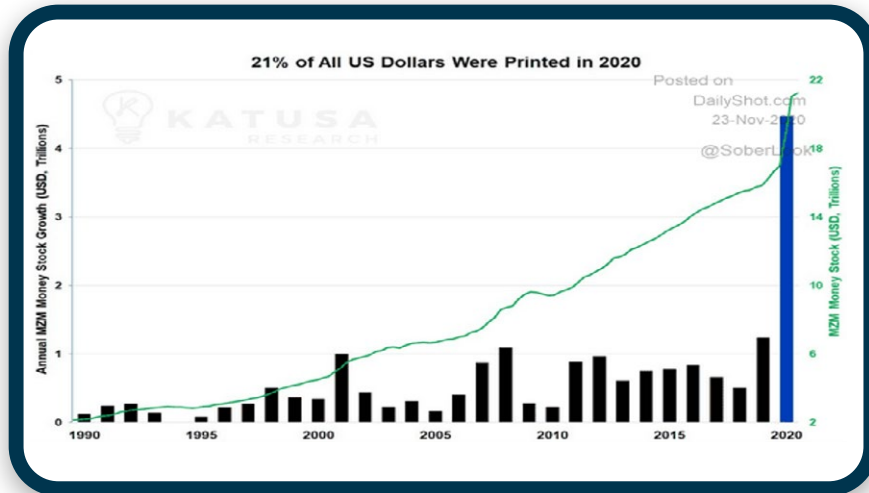
Auszeichnungen des Fondsmanagements (Auszug):



## TBF Marktblick

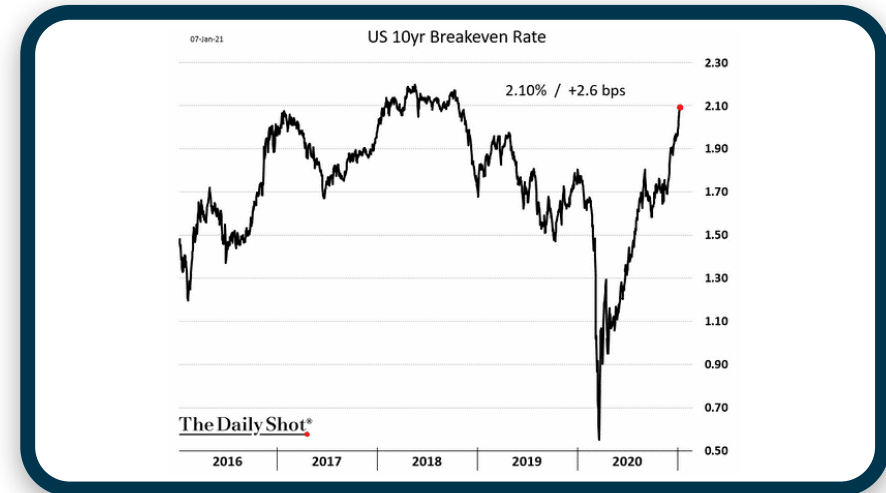
### Noch ist die Inflation niedrig!

#### Geldschöpfung aus dem Nichts



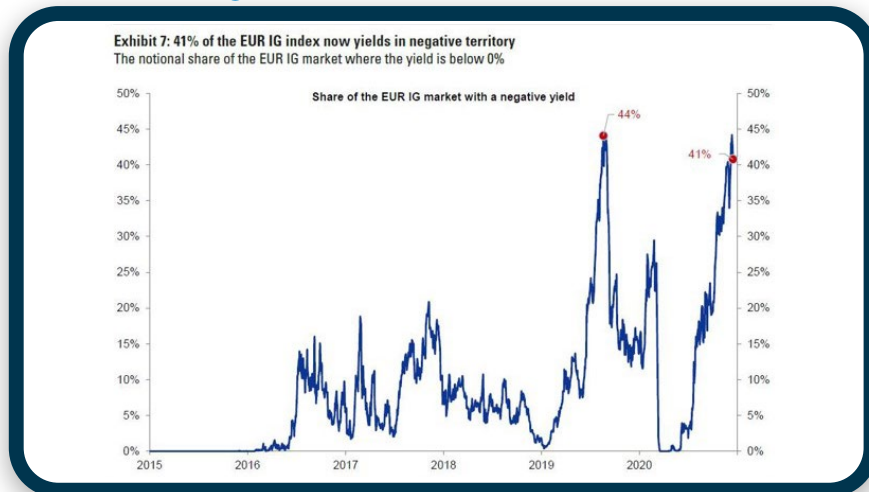
Quelle: DailyShot.com @SoberLook

#### Markterwartungen gehen hoch



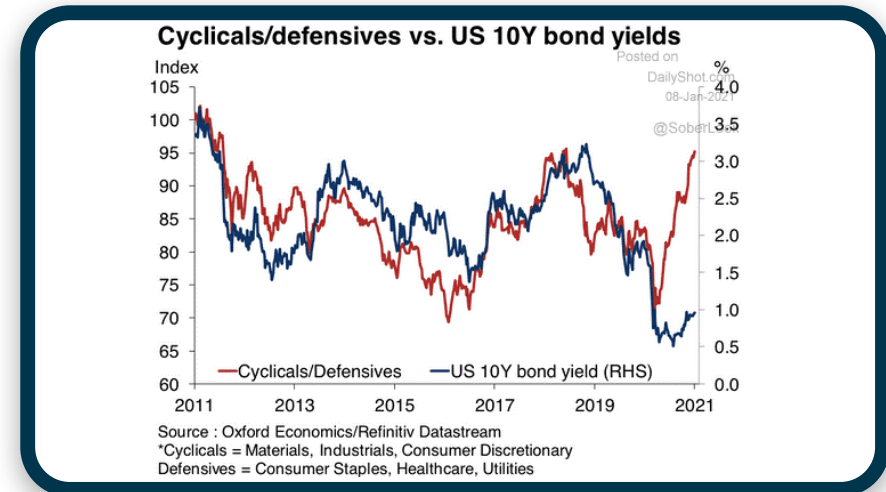
Quelle: DailyShot.com

#### Kann das weiter gehen?



Quelle: iBoxx, Goldman Sachs Global Investment Research

#### Renditen werden steigen



Quelle: Oxford Economics/Refinitiv Datastream - DailyShot.com @SoberLook

## Blickpunkt: Anleihe-Strategien von TBF

Ja, aber kein Mainstream



Interessant für:

TBF BALANCED

Interessant für:

TBF SPECIAL INCOME

TBF GLOBAL INCOME

TBF US CORPORATE BONDS

Zusätzliche Stil-Diversifikation und risikoadjustierte Erträge

## Unternehmensanleihen

Eventgetriebene Rentenstrategie mit Corporate Action

Ergeben die Analyse und die Unternehmensgespräche ein positives Bild, muss vor einer Investition **Corporate Action** erkennbar sein.

TBF setzt hier auf **Anleiherückkäufe, Übernahmen und Ratingupgrades.**

Nur wenn eines dieser Szenarien erkennbar ist, darf die Anleihe eingesetzt werden.

### Unternehmensbeispiele

#### Anleiherückkauf



#### Rating-Upgrade



#### M&A Transaktion (Übernahmen)



## Portfolio-Highlight

### Unternehmensanleihen: Sprint und T-Mobile US

#### ① vor etwa 4 Jahren

Erste Beobachtungen der beiden Telekommunikationsgiganten in den USA durch TBF

- ▶ Konsolidierungsdruck bzw. Bemühungen der Unternehmen war absehbar
- ▶ erste Allokation der Anleihe von Sprint als mögliches Ziel in die Schwäche hinein am 21.06.2016
- ▶ Weitere Allokationen folgten im Jahr 2017
- ▶ Durchschnittlicher Kaufpreis (gewichtet) bei 102,25 (Beispiel am TBF GLOBAL INCOME)

① vor etwa 4 Jahren



② Zustimmung zur Fusion!

#### ② Zustimmung zur Fusion!

Merger hing lange an der Zustimmung der US amerikanischen Kartellbehörden fest. Am 11.02.2020 kam die Zustimmung!

- ▶ Sprint-Anleihe reagierte wie erwartet mit einem Kurssprung
- ▶ vom 10.02.2020 bis 11.02.2020 erhöhte sich der Kurs von 107,03 auf 115,24
- ▶ TBF hat umgehend alle Titel auf dem Niveau veräußert
- ▶ TBF hält zusätzlich Softbank Group Anleihen. Der Konzern hält 83% an Sprint. Dadurch erfuhr diese Anleihe auch eine Aufwertung.

#### ③ Was passiert jetzt?

#### ③ Was passiert jetzt?

Anleihen von T-Mobile US und Softbank sind weiterhin von Interesse

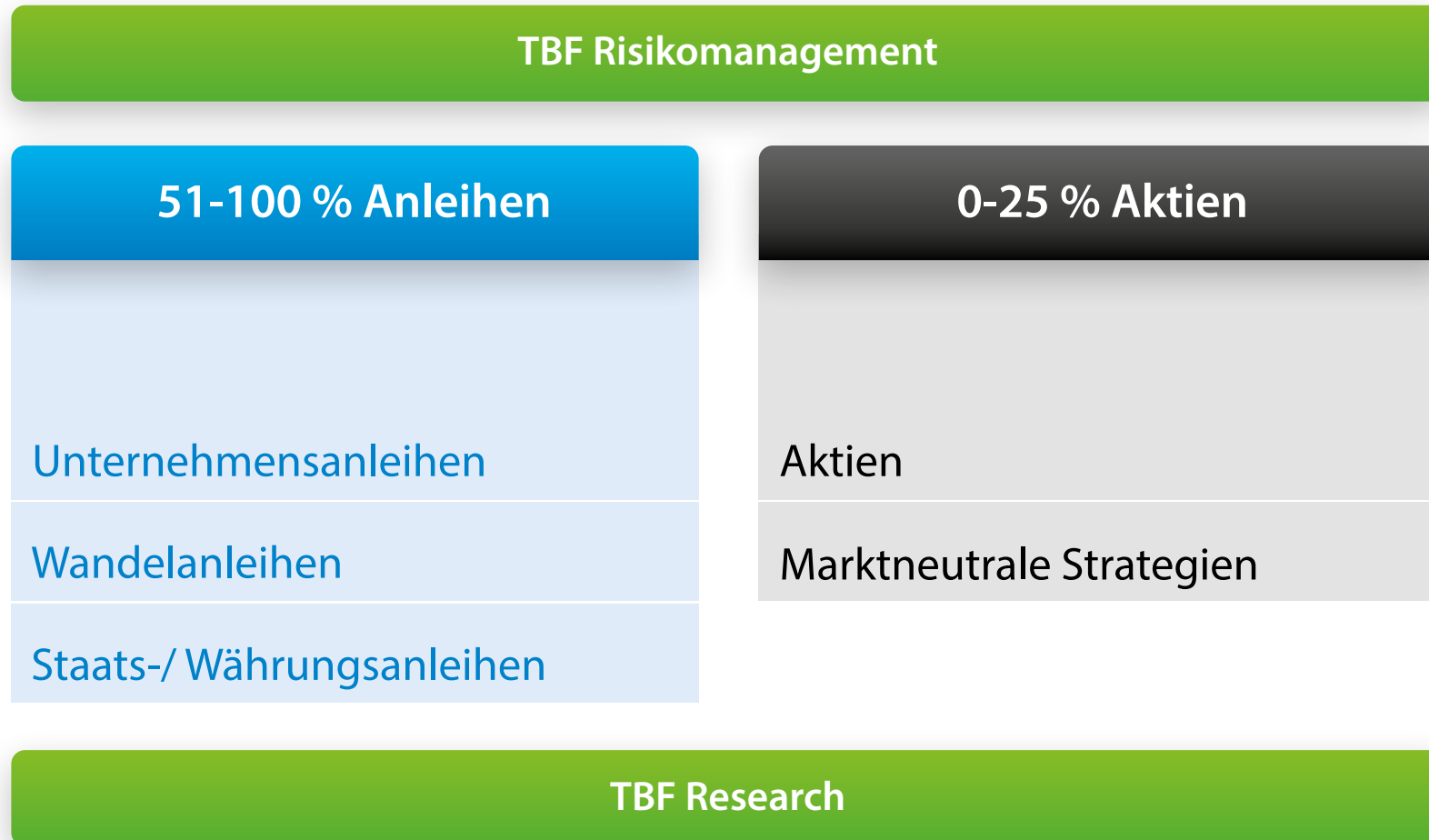
- ▶ T-Mobile US wird durch die Fusion mittelfristig einen höheren Cashflow generieren können. Damit kann zukünftig ein Rating-Upgrade verbunden sein, was entsprechende Kursgewinne mit sich bringen würde.
- ▶ Softbank hält 83% an Sprint. Positive Einflüsse aus dem Merger sollten sich entsprechend positiv auf die Softbank-Anleihen auswirken.

## Portfolio-Highlight Unternehmensanleihen: Sprint und T-Mobile US





## Anlageuniversum



## TBF GLOBAL INCOME FNG-Siegel 2021



- Ausgezeichnet mit dem Qualitätsstandard für Nachhaltige Geldanlagen
- Anspruchsvolle und umfassende Nachhaltigkeitsstrategie neben Mindestausschlusskriterien
- Unabhängiger Audit durch die Universität Hamburg

## ESG-Factsheet TBF GLOBAL INCOME Ab 2021 verfügbar (als Download und im Versand)

ESG - FACTSHEET
TBF GLOBAL ASSET MANAGEMENT

**TBF GLOBAL INCOME**

Daten per 31.12.2020

### INVESTMENTANSATZ

Der defensive Mischfonds TBF GLOBAL INCOME investiert global in Aktien und Anleihen. Hierbei darf die Aktienquote, welche über das hausinterne Risikomodell gesteuert wird, maximal 25% des Fondsvolumens betragen. Der Fondsmanager setzt bei den Anleihen einen Schwerpunkt auf Unternehmensanleihen und verfolgt in diesem Segment eine aktive Strategie, welche auf zusätzliche Ertragskomponenten abzielt; Wandel- und Staatsanleihen können ebenfalls beigemischt werden.

Der Fonds zeichnet sich durch eine konstante Ausschüttungspolitik sowie ein risiko-kontrolliertes Renditeprofil aus. Die Ausschüttung erfolgt in der Regel im Februar.

### MSCI ESG-RATING

# AA

### VERTEILUNG ESG-RATINGS

### VERTEILUNG ESG-KONTROVERSENFLAGGEN

### MSCI ESG-QUALITY-SCORE

ESG-QUALITY-SCORE

**7,5**

ENVIRONMENTAL (Weight - 21,2%)

**5,6**

SOCIAL (Weight - 38,0%)

**5,7**

GOVERNANCE (Weight - 40,8%)

**5,5**

### TOP-10-POSITIONEN \*

Unternehmen	Gewichtung im Fonds	ESG-Rating	Kontroversen-Flagge
CONSTILLIUM SE	11,3%	AA	Green
SIRIUS XM RADIO INC.	10,6%	BBB	Green
MICROSOFT CORPORATION	9,3%	AAA	Orange
STATSMINISTERENS KONTOR	8,2%	AAA	0
T-MOBILE USA, INC.	6,3%	BB	Yellow
SoftBank Group Corp.	5,6%	BBB	Yellow
DELINE INC.	5,1%	BBB	Green
WELBIL INC.	4,8%	A	Green
CHEMIEERE ENERGY, INC.	2,7%	A	Green
KOMMUNALBANKEN AS	2,2%	AA	Green

### KONTROVERSE GESCHÄFTSFELDER

Geschäftsfeld	Gewichtung im Fonds
Kontroverser Waffen	0,0%
Konventionelle Waffen	0,0%
Kernenergie	0,0%
Thermische Kohle	0,0%
Unkonventionelles Öl & Gas	0,0%
Glücksspiel	0,0%
Tabak	0,0%
Alkohol	0,0%
Erwachsenen Unterhaltung	0,0%
UN Global Compact Verletzung	0,0%

### LEGENDE

MSCI ESG-Ratings rechnen von AAA bis CCC und werden anhand der ESG-Quality-Score auf Fondsebene bestimmt. Der ESG-Quality-Score berechnet sich durch die Gewichtung der ESG-Scores der Fondstitel, den Rating-Trend sowie die Exposure zu Emittenten mit einem MSCI ESG-Rating von B oder CCC. Sollten ESG-Ratings für Unternehmen nicht verfügbar sein, werden Fondsgewichte entsprechend adjustiert dargestellt. Der ESG-Quality-Score rechnet von 0 bis 10 und wird gemäß der MSCI ESG-Methodik in ein entsprechendes Buchstabenrating übersetzt. Die Gewichte der einzelnen E-, S- und G-Faktoren berechnen sich anhand der Gewichte des entsprechenden Faktors im ESG-Rating des Emittenten, welche wiederum auf Fondsebene gewichtet werden. Kontroversenflaggen können einen Wert von Grün, Gelb, Orange oder Rot annehmen, wobei Rot gleichbedeutend mit einer Verletzung des UN Global Compact ist. Staatsemittenten erhalten keine Kontroversenflaggen.

Umsatzgrenzen für Kontroverser Geschäftsfelder: Kontroverser Waffen >0%, Konventionelle Waffen >5%, Kernenergie >5%, Thermische Kohle >5%, Unkonventionelles Öl & Gas >5%, Glücksspiel >5%, Tabak >5%, Alkohol >5%, Erwachsenen Unterhaltung >5%, UN Global Compact Verletzung = Rate Kontroversenflagge bei MSCI ESG. Angewandt wird die Summe des Fondsgewichtes von Emittenten innerhalb des Fonds, welche obige Grenzen überschreiten.

\* Anmerkung: Für Emittenten ohne MSCI ESG-Rating (entspricht „0“) wird eine eigene Analyse erstellt sowie auf MSCI ESG-Daten der Muttergesellschaft (Ultimate Parent) zurückgegriffen.

Nur für institutionelle Investoren.

Quelle: MSCI ESG; eigene Berechnungen

[www.tbfglobal.com](http://www.tbfglobal.com)

ESG - FACTSHEET
TBF GLOBAL ASSET MANAGEMENT

**TBF GLOBAL INCOME**

Daten per 31.12.2020

### CO<sub>2</sub>-FUSSABDRUCK

Carbon Intensity (t CO<sub>2</sub>e/\$M Sales)

### SDG NET-ALIGNMENT

### LEGENDE

Der CO<sub>2</sub>-Fußabdruck misst das Exposure hin zu CO<sub>2</sub>-intensiven Unternehmen. Er berechnet sich als gewichteter Durchschnitt der Emissionsintensität (Scope 1+2 Emissionen pro 1 Million USD Umsatz) der im Fonds enthaltenen Emittenten.

Die SDG Net-Alignment Score beschreibt die Netto-Ausrichtung (positiv oder negativ) eines Emittenten durch seine Produkte oder seine operativen Tätigkeiten auf ein entsprechendes Entwicklungsziel der Vereinten Nationen (SDG – Sustainable Development Goal). Die Score reicht von -10 bis +10 und wird entsprechend der Scores der einzelnen Emittenten auf Fondsebene gewichtet.

### METHODIK

MSCI ESG Fund Ratings Methode: [MSCI ESG Fund Ratings Ever Summary An2020](#) // MSCI ESG-Ratings Methode: [MSCI ESG Ratings Methodology](#) // MSCI Controversies and Global Norms Methode: [MSCI ESG Research Controversies and Global Norms](#) // MSCI Business Involvement Methode: [Business Involvement Methodology Overview msci.com](#) // MSCI Carbon Footprinting Methode: [Carbon Footprinting 101 msci.com](#) // MSCI SDG Alignment Methode: [MSCI SDG Alignment Factsheet](#)

### DISCLAIMER

© 2021. Alle Rechte vorbehalten. Diese Unterlage dient ausschließlich Informationszwecken. Historische Wertentwicklungen sind keine Garantie für eine ähnliche Entwicklung in der Zukunft. Diese ist nicht prognostizierbar. Die Abbildung kurzfristiger Zeiträume (unter 12 Monaten) müssen im Kontext zur langfristigen Entwicklung gesehen werden. Alle Angaben zur Performance verstehen sich netto, das heißt, inklusive aller Fondskosten ohne eventuelle bei den Kunden anfallende Bank-, Verwaltungs- und Transaktionsgebühren sowie Ausgabeaufschläge. Die Angaben beruhen auf öffentlich zugänglichen Quellen, die wir für zuverlässig halten, für deren Richtigkeit und Vollständigkeit wir jedoch keine Gewähr übernehmen können. Der Fonds weist aufgrund seiner Zusammensetzung und seiner Anlagepolitik ein nicht auszureichendes Risiko einhergehender Volatilität auf, d.h. in kurzen Zeiträumen nach oben oder unten stark schwankender Anteilpreise. Wir weisen ausdrücklich darauf hin, dass dies keine Aufforderung zum Kauf oder Verkauf von Fondsanleihen darstellt. Anlageentscheidungen sollten nur auf der Grundlage der geltenden Verkaufsprospekte getroffen werden, die auch die aktuell maßgeblichen Vertragsbedingungen enthalten. Die Verkaufsprospekte werden bei der jeweiligen Depotbank und den Vertriebspartnern zur kostenlosen Ausgabe bereitgehalten. Die Verkaufsprospekte sind zudem erhältlich im Internet unter: [www.tbfglobal.com](http://www.tbfglobal.com) oder auf den Internetseiten der jeweiligen Kapitalanlagegesellschaften. Die zur Verfügung gestellten Informationen bedeuten keine Empfehlung oder Beratung. Alle Aussagen geben die aktuelle Einschätzung des Verfassers/der Verfasser wieder und stellen nicht notwendigerweise die Meinung einer der in dieser Information genannten Gesellschaften dar. Die zum Ausdruck gebrachten Meinungen können sich ohne vorherige Ankündigung ändern. Keine der hier genannten Gesellschaften übernimmt irgendeine Art von Haftung für die Verwendung dieser Information oder deren Inhalt, einschließlich Kopien hiervon, bedürfen der vorherigen ausdrücklichen Erlaubnis des Herausgebers TBF Global Asset Management GmbH.

Obwohl die Informationsanbieter von TBF GLOBAL ASSET MANAGEMENT, einschließlich MSCI ESG Research LLC und deren verbundene Unternehmen (die „ESG Partnern“) Informationen (die „Informationen“) aus Quellen, welche als zuverlässig angesehen werden, zur Verfügung stellen, garantiert oder garantiert keine der ESG-Parteien die Originalität, Richtigkeit und/oder Vollständigkeit aller herein enthaltenen Daten und lehnen ausdrücklich alle ausdrücklichen oder stillschweigenden Garantien, inklusive jener der Marktliquidität oder Zweckmäßigkeit, ab. Die Informationen dürfen ausdrücklich nur für den internen Gebrauch verwendet werden, dürfen nicht in irgendeiner Form reproduziert oder weitergegeben werden und dürfen nicht als Grundlage oder Bestandteil von Finanzinstrumenten oder -produkten oder -indizes verwendet werden. Weiter kann keine der Informationen an und für sich verwendet werden, um zu bestimmen, welche Wertpapiere gekauft oder verkauft werden sollen oder wann sie gekauft oder verkauft werden sollen. Keine der ESG-Parteien haftet für Fehler oder Unterlassungen in Verbindung mit den herein enthaltenen Daten oder für gewöhnliche, indirekte, besondere, strafrechtliche, Folge- oder sonstige Schäden (inklusive entgangener Gewinne, selbst wenn vorher über die Möglichkeit solcher Schäden informiert wurde).

Bestimmte Informationen ©2021 MSCI ESG Research LLC. Wiedergabe mit Genehmigung.

### IMPRESSUM

**TBF Global Asset Management**

HEGAU-TOWER  
Magistr. 5  
78224 Singen

Geschäftsführer: Peter Deide, Michael Harbisch, Nicole Thome  
AG Freiburg BRB 541672  
Ust-ID-Nr. DE 203 863 445  
Steuernr. N 18 114 / 09 003

Nur für institutionelle Investoren.

Quelle: MSCI ESG; eigene Berechnungen


[www.tbfglobal.com](http://www.tbfglobal.com)

## Aktien

Ausblick 2021 – Großes Potenzial für das „TBF Best Ideas Portfolio“

### AUSWIRKUNGEN DER CORONA-PANDEMIE

Working from Home // Amazonisierung //  
Auswirkungen auf Immobilienmarkt



### INVESTORENDRUCK WEGEN NACHHALTIGKEIT / ESG

### DECARBONISIERUNG ZUR ERREICHUNG KLIMAZIELE



### GEOPOLITISCHE THEMEN / USA – CHINA



## Extreme Digitalisierung in allen Sektoren

## Starke Disruption in allen Sektoren

### ANPASSUNGEN DER LIEFERKETTEN ALS LEHRE AUS LOCKDOWN

- ▶ Automatisierung bzw. Onshoring / Verkürzung
- ▶ 5G mit "Industrial IoT" als Treiber für industrielle Automatisierung

### VERKEHR / E-MOBILITÄT

- ▶ Disruption zwischen OEM und Zulieferer
- ▶ Verschiebung Kernkompetenzen (Batterien und Software)

### ELEKTRIFIZIERUNG

- ▶ Weiter steigender Energiebedarf bei abnehmendem Bedarf an fossilen Brennstoffen (Peak Oil erreicht?)

### INDUSTRIELLE TRANSFORMATION

- ▶ Erreichen klimaneutraler, industrieller Fertigungsprozesse benötigt Zeit und Geld (und gegebenenfalls Förderung wie CO2-Zertifikate)

### NACHHALTIGKEIT

- ▶ Vermehrter Druck von Investoren auf Unternehmen ohne Nachhaltigkeitsstrategie
- ▶ Schwache Kursentwicklung von Unternehmen mit niedrigen ESG-Scores

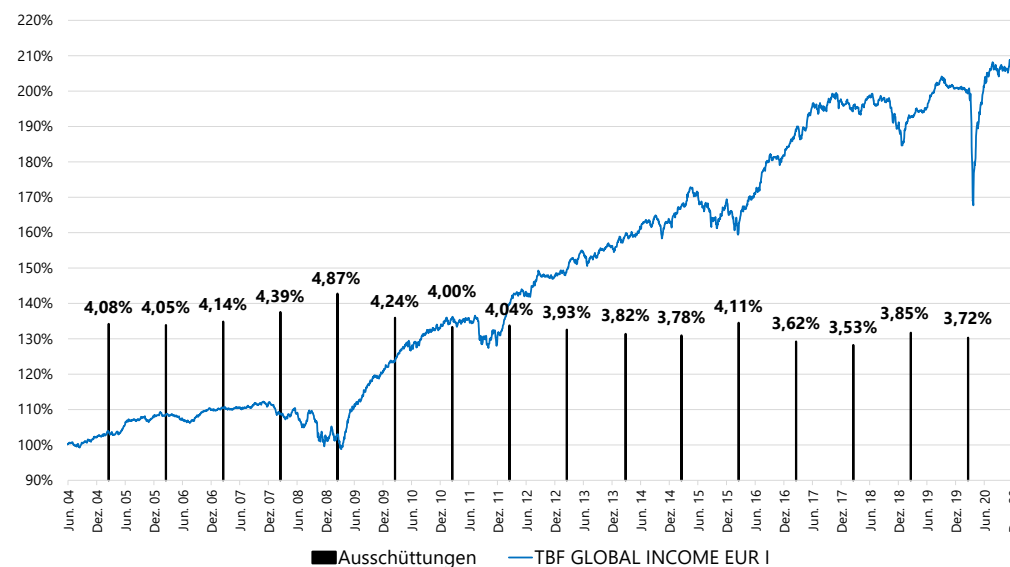
### M&A-AKTIVITÄTEN NEHMEN ZU

- ▶ Unattraktive Geschäftsbereiche werden abgestoßen (Distressed Assets); zukunftsweisende Bereiche zugekauft

## Warum in den TBF GLOBAL INCOME investieren?

### Stabile Einkünfte und Ausschüttungen

- Der Fonds investiert den Großteil des Fondsvermögens in Anleihen mit attraktiven Kupons.
- Dadurch bildet er eine stabile Einnahmequelle für regelmäßige Ausschüttungen.
- Corporate Action liefert regelmäßig zusätzliche Einmalserträge.



I-Tranche  
Stand: 31.12.2020

## Ausschüttungen der letzten Jahre (I-Tranche)

	2009	2010	2011	2012	2013	2014	2015	2016	2017	2018	2019	2020
Ausschüttung pro Anteil	0,720000	0,720317	0,722312	0,720000	0,720000	0,720000	0,720000	0,720000	0,720000	0,720000	0,720000	0,720000
Prozentuale Ausschüttungsquote	4,87%	4,24%	4,00%	4,04%	3,93%	3,82%	3,78%	4,11%	3,62%	3,53%	3,85%	3,72%

## Fazit



Morningstar™ ★★★★★

per 31.12.2020

über die Zeiträume 5 und 10 Jahre  
sowie Gesamtwertung



- Der defensiv anlegende TBF GLOBAL INCOME ist im Peer-Group-Vergleich top platziert und liefert seit über 10 Jahren konstante Ausschüttungen in Euro je Anteil für die Anleger. ✓
- Die tiefgehende Unternehmensanalyse identifiziert attraktive Anlageobjekte auf Aktien- und Anleienseite und kann so auch in einem Niedrigzinsumfeld überdurchschnittlich hohe Renditen erzielen. ✓
- Mit Corporate Action kann der Fonds zusätzlich Einmalerträge auf der Anleienseite erwirtschaften und so für einen Mehrwert die Anleger schaffen. ✓
- Aktives Management auch in Phasen steigender Zinsen und ein breit gestreutes Aktienportfolio können auch in Zukunft Schwankungen und Risiken reduzieren. ✓
- Durch die Voll-Integration der ESG-Kriterien in den gesamten Investmentprozess bietet der TBF GLOBAL INCOME eine einzigartige Kombination aus Nachhaltigkeit und Ausschüttungen. ✓

## ► Defensives Basisinvestment

## Ihre Ansprechpartner



**Patrick Schiller**

Vertriebsdirektor

Phone +49 40 308 533 522

E-Mail [patrick.schiller@tbfsam.com](mailto:patrick.schiller@tbfsam.com)



**Sven Wiede**

Vertriebsdirektor, CIIA

Phone +49 40 308 533 555

E-Mail [sven.wiede@tbfsam.com](mailto:sven.wiede@tbfsam.com)



**Dirk Zabel**

Geschäftsführung

Phone +49 40 308 533 533

E-Mail [dirk.zabel@tbfsam.com](mailto:dirk.zabel@tbfsam.com)



**Unsere Partner:**

**HANSAINVEST**

**DONNER & REUSCHEL**  
PRIVATBANK SEIT 1798

**Disclaimer**

© 2021. Alle Rechte vorbehalten. Diese Unterlage dient ausschließlich Informationszwecken. Historische Wertentwicklungen sind keine Garantie für eine ähnliche Entwicklung in der Zukunft. Diese ist nicht prognostizierbar. Die Abbildung kurzfristiger Zeiträume (unter 12 Monaten) müssen im Kontext zur langfristigen Entwicklung gesehen werden. Alle Angaben zur Performance verstehen sich netto, das heißt, inklusive aller Fondskosten ohne eventuell bei den Kunden anfallenden Bank-, Verwaltungs- und Transaktionsgebühren sowie Ausgabeaufschläge. Die Angaben beruhen auf öffentlich zugänglichen Quellen, die wir für zuverlässig halten, für deren Richtigkeit und Vollständigkeit wir jedoch keine Gewähr übernehmen können. Der Fonds weist aufgrund seiner Zusammensetzung und seiner Anlagepolitik ein nicht auszuschließendes Risiko erhöhter Volatilität auf, d.h. in kurzen Zeiträumen nach oben oder unten stark schwankender Anteilspreise. Wir weisen ausdrücklich darauf hin, dass dies keine Aufforderung zum Kauf oder Verkauf von Fondsanteilen darstellt. Anlageentscheidungen sollten nur auf der Grundlage der Wesentlichen Anlegerinformationen (WAI) und der geltenden Verkaufsprospekte getroffen werden, die auch die allein maßgeblichen Vertragsbedingungen enthalten. Die Verkaufsprospekte werden bei der jeweiligen Depotbank und den Vertriebspartnern zur kostenlosen Ausgabe bereitgehalten. Die Verkaufsprospekte sind zudem erhältlich im Internet unter: [www.tbfglobal.com](http://www.tbfglobal.com) oder auf den Internetseiten der jeweiligen Kapitalanlagegesellschaften. Die zur Verfügung gestellten Informationen bedeuten keine Empfehlung oder Beratung. Alle Aussagen geben die aktuelle Einschätzung des Verfassers/der Verfasser wieder und stellen nicht notwendigerweise die Meinung einer der in dieser Information genannten Gesellschaften dar. Die zum Ausdruck gebrachten Meinungen können sich ohne vorherige Ankündigung ändern. Keine der hier genannten Gesellschaften übernimmt irgendeine Art von Haftung für die Verwendung dieser Information oder deren Inhalt. Änderungen dieser Information oder deren Inhalt, einschließlich Kopien hiervon, bedürfen der vorherigen ausdrücklichen Erlaubnis des Herausgebers [TBF Global Asset Management GmbH].

Das Europäische Transparenz-Logo für Nachhaltigkeitsfonds kennzeichnet, dass TBF sich verpflichtet, korrekt, angemessen und rechtzeitig Informationen zur Verfügung zu stellen, um Interessierten, insbesondere Kunden, die Möglichkeit zu geben, die Ansätze und Methoden der nachhaltigen Geldanlage des jeweiligen Fonds nachzuvollziehen. Ausführliche Informationen über die Europäischen Transparenzleitlinien finden Sie unter [www.eurosif.org](http://www.eurosif.org). Informationen über die Nachhaltige Anlagepolitik und ihre Umsetzung der Fonds TBF GLOBAL INCOME und TBF SMART POWER finden Sie in diesem Dokument und unter: <https://www.tbfglobal.com/transparenz>. Die Transparenzleitlinien werden gemanagt von Eurosif, einer unabhängigen Organisation.

Das Europäische SRI Transparenz-Logo steht für die oben beschriebene Verpflichtung des Fondsmanagers. Es ist nicht als Befürwortung eines bestimmten Unternehmens, einer Organisation oder Einzelperson zu verstehen.

**ANZEIGE. Nur für institutionelle Investoren.**



**TBF GLOBAL INCOME**

Fondskategorie  
**Defensiver Mischfonds**

ISIN  
**EUR R DE000A1JUV78**  
**EUR I DE0009781997**

Fondsdomizil  
**Deutschland**

Fondsmanagement  
**TBF Global Asset Management GmbH**

KVG  
**HANSAINVEST**  
**Hanseatische Investment GmbH**

Verwahrstelle  
**Donner & Reuschel AG Hamburg**

Fondswährung  
**EURO**

Ertragsverwendung  
**ausschüttend**

Vertriebszulassung  
**Deutschland, Österreich**

Cut-off time  
**16:00 Uhr, Forward Pricing t+1**

**Impressum**

**TBF Global Asset Management**

**HEGAU-TOWER**  
**Magistr. 5**  
**78224 Singen**

**Geschäftsführer: Peter Dreide, Michael Harbisch, Nicole Thome**  
**AG Freiburg HRB 541672**

**Ust-ID-Nr. DE 203 863 445**  
**Steuer-Nr. 18 114 / 09 003**



[www.tbfglobal.com](http://www.tbfglobal.com)