

Hedged USD Accumulation A Unit Class

Dezember 2021

NUR FÜR PROFESSIONELLE KUNDEN - NICHT FÜR DEN VERTRIEB AN ODER DIE VERWENDUNG DURCH PRIVATANLEGER GEEIGNET NUR FÜR ILLUSTRATIVE ZWECKE.

Fondszusammenfassung

Der Fonds strebt Kapitalschutz und eine attraktive risikobereinigte Rendite an. Ein gut diversifizierter, durchschnittlicher Investment Grade Fonds, der in eine Mischung aus Branchen und asiatischen Ländern investiert. Der Fonds zeichnet sich durch beherrschte Volatilität aus und zielt auf eine attraktive Rendite ab mit der Prämisse, Chancen in asiatischen Investment Grade Anleihen zu ergreifen, die in den vergangenen fünf Jahren zu einem wachsenden Universum geworden sind. Der Fonds investiert auch in High Yields, erhält aber zu jeder Zeit ein durchschnittliches Investment Grade Rating.

Referenzindex

ICE BofAML Asian Dollar Index (ADOL)

Portfoliomanagement

Christina Bastin - Portfoliomanager und Team

Fakten zum Fonds

Fondsvermögen	§ 364.19 mn
Auflegungsdatum	11/11/2015
Handel und Bewertung	Täglich
Settlement	T + 3
Domizil	UCITS in Irland ansässig
SFDR-Klassifikation	Artikel 8
Subscription Fee	Maximal 1%

Anteilklassen-Details

ISIN	IE00BZ16F281
Bloomberg Tagesticker	MACRHUA ID
Valor	30442253
NAV	§ 120.62
Auflegungsdatum	11/11/2015
Mindestanlage	§ 1 mn
Verwaltungsgebühr	1.00%
Laufende Kosten	1.34%
In folgenden Ländern registriert	IE,UK,FR,LU,DE,CH,AT,SG

Fondsinformation

Durchschn. Kreditrating inkl./exkl. Cash ‡	BBB3/BB1
Duration zu 'Worst'	5.17
Yield to Worst (%), local/unhedged ¹	10.30
Yield to Worst (%), USD hedged ¹	10.31
Yield to Maturity (%), local/unhedged ¹	10.60
Yield to Maturity (%), USD hedged ¹	10.61
Kassaposition (%)	3.40
Anz. Branchen	21
Anz. Emittenten/Emissionen	80/130

¹ Weitere Informationen zur Währungssicherung finden Sie im Abschnitt Hinweise.

‡ Das durchschnittliche Kreditrating reflektiert das höchste Rating von Moody's, Fitch und S&P oder, wenn dieses nicht verfügbar ist, ein von Muzinich zugeordnetes Rating, reflektieren möglicherweise aber nicht das Ratingsystem, das für die offiziellen Berechnungen zur Einhaltung der Richtlinien verwendet wird.

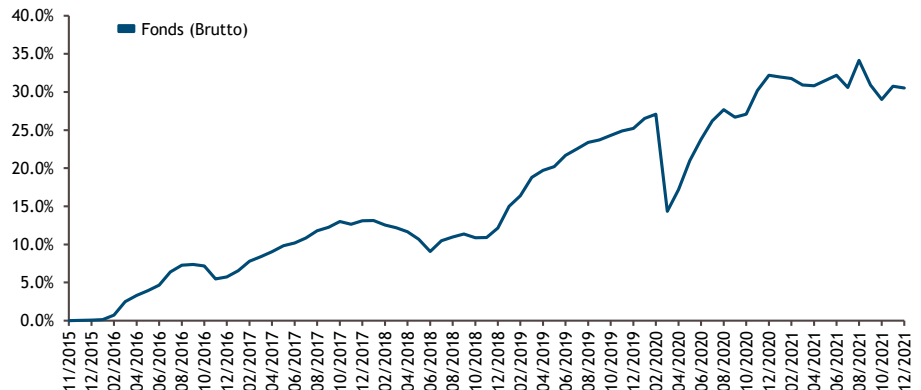
Morningstar Ratings stammen von Morningstar



Risikomaße

	3 J	5 J	SI
Volatilität (%)	7.56	6.01	5.54
Sharpe-Ratio	0.56	0.53	0.62
Max Drawdown (%)	-10.02	-10.02	-10.02

Wertentwicklung



Performance (%)	1 Mon	3 Mon	YTD	1 J	3 J	5 J	SI
Fonds (Netto)	-0.28	-0.61	-2.42	-2.42	3.96	3.03	3.10
Fonds (Brutto)	-0.17	-0.31	-1.26	-1.26	5.19	4.30	4.43
Referenzindex	-0.31	-1.56	-3.13	-3.13	5.13	4.05	4.24

Kalenderjahr (%)	2016	2017	2018	2019	2020
Fonds (Netto)	4.06	5.54	-2.08	10.33	4.35
Fonds (Brutto)	5.66	6.97	-0.86	11.67	5.56
Referenzindex	5.92	5.69	-0.69	11.96	7.12

Alle Daten über 12 Monate sind annualisiert. Die Bruttoperformance weist keine Auswirkungen von Provisionen, Gebühren und sonstigen Kosten in Verbindung mit der Investition in den Fonds aus, die die dargestellten Werte reduzieren würden. Die vergangene Performance ist kein Indikator für zukünftige Wertentwicklung. Quelle: Muzinich & Co. internal data.

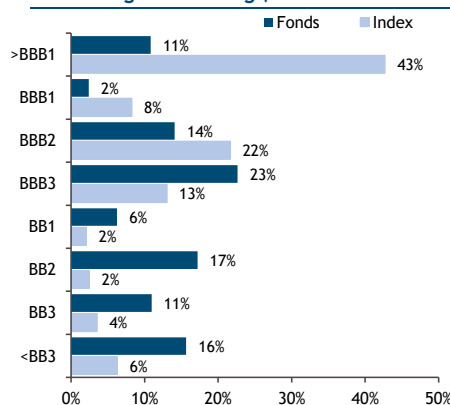
10 Positionen nach Emittent - Top 10 (in %)

Emittent	Fonds
Huarong Finance 2019	4.99
Sunac China Holdings Ltd	3.69
Upl Corp Ltd	3.68
Cnac Hk Finbridge Co Ltd	3.53
Central Chn Real Estate	3.35
Greenland Glb Invst	3.23
Asahi Mutual Life Insura	2.77
Country Garden Hldgs	2.40
Kasikornbank Pcl Hk	2.30
Softbank Group Corp	2.15

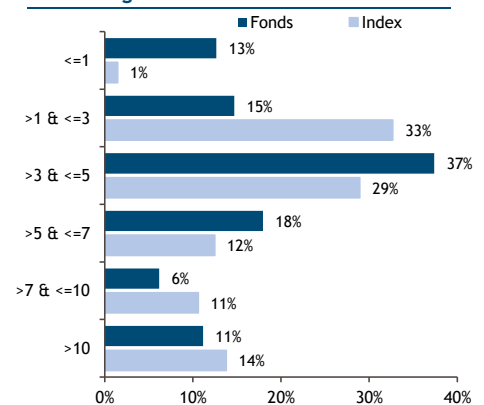
Die 10 größten Branchen (in %)

Branchen	Fonds	Index
Wohnbau/ Immobilien	23.44	10.78
Div. Finanzdienstleistungen	10.54	10.12
Banken	10.50	10.49
Versorger	8.33	7.89
Chemie	8.03	2.00
Versicherung	7.96	1.56
Energie	4.80	11.23
Transportation Excluding Air/Rail	3.81	2.69
Quasi & Foreign Government	3.72	23.69
Technologie	3.21	2.82

Aufteilung nach Rating ‡



Aufteilung nach Duration



Währungsallokation (in %)

Währung	Fonds	Index
USD	99.14	100.00
EUR	0.86	0.00

Geografische Allokation (in %)

Region	Fonds	Index
Asien (exkl. Japan)	88.13	99.95
Other	9.08	0.05
Afrika/Naher Osten	1.29	0.00
USA & Kanada	0.92	0.00
Westeuropa	0.57	0.00

Administrative Hinweise

Die Sustainable Finance Disclosure Regulation (SFDR)-Klassifikation bezieht sich auf die Verordnung (EU) 2019/2088, wonach ein Anlageprodukt, das als: Artikel 9 nachhaltige Investitionen zum Ziel hat, Artikel 8 auf der Grundlage bestimmter ökologischer oder sozialer Merkmale gefördert wird oder Artikel 6 die Nachhaltigkeit nicht in den Anlageprozess einbezieht.

Hinweise

Gehen Sie für den Muzinich Fondsprospekt und das Key Investor Information Document (KIID) auf www.muzinich.com.

Alle Daten sind vom Stand 31/12/2021. Alle Berechnungen in den Fondsmerkmalen basieren auf den internen Kalkulationen von Muzinich & Co. SI = Seit Auflage. YTD = Seit Jahresbeginn.

Das durchschnittliche Kreditrating reflektiert das höchste Rating von Moody's, Fitch und S&P oder, wenn dieses nicht verfügbar ist, ein von Muzinich zugeordnetes Rating, reflektieren möglicherweise aber nicht das Ratingsystem, das für die offiziellen Berechnungen zur Einhaltung der Richtlinien verwendet wird. Die Durationsverteilung, Anleihaufschlüsselung, 10 größten Branchen, geographische Diversifikation, Währungsaufschlüsselung und Fondsinformationen beinhalten nur das Wertpapierportfolio, ohne Barmittel. Die Kassenposition wird auf der Grundlage des Handelstags dargestellt. Ausweis Kasse-Position auf Basis Handelstag.

Hinweis zur Währungssicherung: Währungsrisiko kann ein erhebliches Risiko für eine internationale Allokation in Anleihen darstellen; die Absicherung dieses Risikos kann diese Volatilität im Laufe der Zeit reduzieren. Bei der Absicherung der Währung ergibt sich jedoch eine Rendite - positiv oder negativ -, die sich von der Währungsrendite und der Rendite der einer Anlage zugrunde liegenden Anleihen unterscheidet. Diese „abgesicherte Rendite“ ist Teil der Gesamtrendite des Anlegers und ersetzt effektiv die Währungsrendite. Die abgesicherte Rendite kann daher wesentlich von der Rendite in lokaler Währung abweichen.

Wichtige Informationen

Für professionelle Kunden und, in der Schweiz und in Singapur nur für qualifizierte Investoren. Vor der Zeichnung sollten die Investoren den aktuellsten Prospekt, Finanzberichte und KIID lesen, die eine umfassende Offenlegung einschlägiger Risiken enthalten. Die Fondsperformance der Vergangenheit gibt keine Hinweise auf künftige Wertentwicklungen. Der Wert von Investments und die daraus resultierenden Einnahmen können sowohl fallen als auch steigen und die Investoren erhalten möglicherweise nicht den gesamten, investierten Betrag zurück. Die ausgedrückten Ansichten und Meinungen dürfen nicht als Angebot zum Kauf oder Verkauf oder als Aufforderung zur Beteiligung an einer Investitionstätigkeit erachtet werden und unterliegen Änderungen. Investoren in Großbritannien sollten auch das Muzinich Supplemental Information Document (SID) zu Rate ziehen. Investoren sollten ihre unabhängigen Steuerrechts- oder Vermögensberater konsultieren.

Ausgegeben in der Europäischen Union von Muzinich & Co. (Dublin) Limited, die von der Central Bank of Ireland zugelassen ist und reguliert wird. Registriert in Irland unter der Nr. 625717. Eingetragene Adresse: 16 Fitzwilliam Street Upper, Dublin 2, D02Y221, Irland. Ausgegeben in der Schweiz von Muzinich & Co. (Schweiz) AG. Eingetragen in der Schweiz unter der Nr. CHE-389.422.108. Eingetragene Adresse: Tödi-Strasse 5, 8002 Zürich, Schweiz. Ausgegeben in Singapur und Hongkong durch Muzinich & Co. (Singapore) Pte. Limited, die von der Monetary Authority of Singapore lizenziert und reguliert ist. Registriert in Singapur unter der Nr. 201624477K. Eingetragene Adresse: 6 Battery Road, #26-05, Singapur, 049909. In allen anderen Rechtsordnungen (mit Ausnahme der USA) herausgegeben von Muzinich & Co. Limited, die von der Financial Conduct Authority autorisiert und reguliert wird. Eingetragen in England und Wales unter der Nr. 3852444. Eingetragene Adresse: 8 Hanover Street, London W1S 1YQ, Vereinigtes Königreich.

Für die Schweiz - Das Prospekt (die Schweizer Version), das KIID, die Treuhandurkunde, der Jahres- und Halbjahresbericht und weitere Informationen sind kostenlos (in englischer, französischer oder deutscher Sprache) beim Vertreter in der Schweiz erhältlich: Carnegie Fund Services S.A., 11, rue du Général-Dufour, CH-1204 Genf, Schweiz, Tel.: + 41 22 7051177, Fax: + 41 22 7051179, Web: www.carnegie-fund-services.ch. Die Schweizer Zahlstelle ist: Banque Cantonale de Genève, 17, quai de l'île, CH-1204 Genf, Schweiz. Die aktuellsten Stückpreise sind unter www.fundinfo.com aufgeführt.

Für Singapur - Der Fonds ist ein gemäß dem Sixth Schedule für Wertpapier- und Futures-Vorschriften (Anlageangebote) (Kollektive Kapitalanlagen) von Singapur Beschränkungen unterliegender Plan. Es können keine Angebote für Anteile am Fonds zur Zeichnung oder zum Kauf (oder Aufforderungen zur Zeichnung oder Kauf der Anteile) gemacht werden, und es dürfen weder direkt noch indirekt Dokumente oder sonstige Materialien in Bezug auf das Angebot von Anteilen an Personen in Singapur verbreitet oder verteilt werden, außer an: (i) „institutionelle Anleger“ gemäß Paragraph 304 des Securities and Futures Act of Singapore (das „Gesetz“), (ii) „entsprechende Personen“ gemäß Paragraph 305(1) des Gesetzes, (iii) Personen, die die Anforderung eines gemäß Paragraph 305(2) des Gesetzes unterbreiteten Angebots erfüllen oder (iv) gemäß und in Übereinstimmung mit den Bedingungen sonstiger anwendbarer Vorschriften des Gesetzes. Das Anbieten, Halten und die anschließende Übertragung von Anteilen unterliegt Beschränkungen und Bedingungen gemäß dem Gesetz. Siehe bitte Seite 1 für Informationen über Managementgebühren, laufende Kosten und unten für weitere Informationen über den Referenzindex, der nur zu Vergleichszwecken verwendet wird.

Über den Referenzindex

The ICE BofA Asian Dollar Index tracks the performance of U.S. dollar denominated sovereign, quasi-government, corporate, securitized and collateralized debt publicly issued in the U.S. domestic and eurobond markets by Asian issuers.

Der Fonds wird nicht gegen eine bestimmte Benchmark oder einen Index gemanagt, es sei denn, im entsprechenden KIID oder Prospekt ist etwas anderes angegeben. Jede Bezugnahme auf eine Benchmark oder einen Index in diesem Dokument dient ausschließlich zu Risiko-/Performance-Vergleichszwecken.

USA

450 Park Avenue
New York, NY 10022
P: +1 212 888 3413

UK - London

8 Hanover Street
London, W1S 1YQ
P: +44 (0) 207 612 8760

UK - Manchester

No. 1 Spinningfields
Quay Street
Manchester, M3 3JE
P: +44 (0) 161 509 1561

FR (Frankreich)

37/39 avenue de Friedland
75008 Paris
P: +33 (0) 1 7306 3700

DE (Deutschland)

Neue Mainzer Strasse 20
60311 Frankfurt am Main
P: +49 (0) 69 153 25 70 0

IE (Irland)

16 Fitzwilliam Street Upper
Dublin 2
P: +353 (1) 683 4300

Italien

Via Senato 12
20121 Mailand
P: +39 02 83 42 73 00

Singapur

Six Battery Road, #26-05
Singapore 049909
P: +65 6983 7200

Spanien

Paseo Eduardo Dato, 18
28010 Madrid
P: +34 91 084 8895

Schweiz - Genf

2nd Floor, Passage des Lions, 6
1204 Genf
P: +41 22 545 17 00

Schweiz - Zürich

Tödi-Strasse 5
8002 Zürich
P: +41 44 218 14 14